

5月号, 2008.05.05
Vol.24

Morishita-News

www.tanigawa-koubou.com



こだわり 満載！




←インナーガレージ

天井は梁や屋根下地を見せ、
壁面は下地合板そのままの素朴な仕上がり。
奥には、趣味をいかしたコーナー創りを計画。

↓ホール吹き抜け
オープン階段とホール・吹き抜けを一体化。
S型玄関框とととってもひろびろ。

玄関ホール飾り棚→
ステンドグラス
で豪華さを演出。裏
側の廊下には、ステ
ンドグラスからの明
かりが神秘的



和室→

床の間には丸窓を
配し、丸額で飾ります。
床柱も貴重なエンジュ
の木を探してきました



祝！！お引渡し

亀山市関町 K様邸



3月のまだ寒さが残る日、無事お引渡しをさせていただきますました。セレモニーの後は、ウッドデッキの近くにてみんなでバーベキューparty。ご馳走様でした。

特に風がきつく吹く場所柄、おうちに関してのご要望は、風や地震に強く、しっかりした何年も持つ家をとのことでしたが、お引越後は風の音も気にならず、家中暖かいとお喜びのお顔を拝見して、業者共一同大変うれしく、家造りの喜びを改めて感じました。

(草)

編集後記

by くさっち

FPの家に住んで3年が過ぎました。常春の毎日をありがたく感謝。もうすぐ来る暑い夏を前に今年の夏の猛暑を想像します。冬の寒さに対して、1年1年自分の身体の感じ方も変化していることにも驚き。そして夏、冷房が嫌いなくさっちなのに今じゃ気にもならないほど自然。それぐらい身体に無理なく冷暖房されており、当然電気代も抑えられて毎月の電気料金明細も楽しみになりました。

有限会社 谷川工房

定休日 毎週水曜 日曜

〒513-0009
三重県鈴鹿市中富田町380番地
TEL 059-378-3700
FAX 059-378-2478

フリーダイヤル 0120-059-340
HP tanigawa-koubou.com
Mail t-koubou@mecha.ne.jp

パネル工場見学会のご案内

5月11日(日)

集合場所：谷川工房事務所
集合時間：am8:45
当社社員がご案内いたします。



松本建工岐阜工場にて、モデル住宅『サポートハウス』をはじめ『スプリンクラー』・『換気』・『硬質ウレタン発泡』の実験や各種模型の展示また『防犯ガラス』の実験をご覧になれます。

直接目と肌で『FPパネル』の性能を体感して頂くのが一番！

FPの性能比較がより実感できます。
皆様のご参加を心よりお待ちしております。

締切は5月7日(水)です。

完成見学会 完全予約制

6月下旬

am10:00~pm4:00
場所：津市河芸町杜の街



鈴鹿と津の境にある閑静な住宅街。
シンプルで飽きの来ないプランにこだわり満載。すべてに吟味、比較をし、納得の住まいです

坪数：1F 20坪 2F 17.8坪 延べ床面積 37.8坪
1F：和室 LDK
2F：寝室 子供室 フリースペース

ゆっくりとご見学していただくため、完全予約制とさせていただきます。

見学ご希望の方は事前に(尚谷川工房までお申し込みください。)

Tel 0120-059-340

工事進行中のお家

■新築 津市河芸町杜の街 Y邸



2月7日(木)地鎮祭




3月26日(水)上棟

■リフォーム 四日市市高見台 D邸



4月7日 着工
台所・風呂
和室・洋室
※内装全面



What's FP House?

FPの家 よもやま話

FPの家ができたわけ その1



FPの家は北海道生まれ。北海道の工務店だった松本建工が、開発しました。




北海道は一冬でドラム缶何本も灯油をたき、住まいは結露と切り離せない環境で、住宅が腐ったりして長持ちしないことで大変苦労していました。そこで何とか住宅が腐らず住みやすい建て方はないかと、カナダやスウェーデンなど寒い国の住まいを勉強し、スウェーデンのある会社と技術提供し日本用に開発しました。

当時は自社製品として作っていましたが、東北や北陸のやはり良い家を建てたいと探していた工務店が、次々と売って欲しいと要望が強まり、良い家を建てようと企業努力している工務店ならと販売を始めました。当時大手ハウスメーカーも依頼がありましたが、現場サイドでの施工面への不安があり、松本社長は利益より質をえらびました。FPの家は断熱材だけでは建ちません。気密・換気・空調この4点が確実に施工されなければなりません。それはとても手間のかかるまた施工レベルが安定していなければいけません。

地元の工務店なら、全ての現場に責任者の目が行き届き堅実な施工をしているところが多かったのです。それから 寒さに強いFPの家が九州からも要望がきたのです。暑さにも強いことが証明されたのでした。

次号につづく

ガーデニング編



生徒募集中！！

■ トールペイント教室

日時：第1・第3月曜日
AM10:00~12:00
料金：1回 ¥1,000-
場所：谷川工房事務所2F

■ アロマ教室

日時：第3金曜日
AM10:00~12:00
料金：¥1,500
場所：谷川工房事務所2F

□ 毎回参加できない...という方も大歓迎です！

新米パパの育児日記

シーズン到来！



かなゴンパパの楽しみはゴルフをする事！
つらいスギ花粉のシーズンも終わり、ベストシーズンの到来です。そんなウキウキなパパの目に入ってきたアンパンマンのゴルフセット！
これだ〜?! と早々、かなゴンにプレゼントです。
そして、パパの厳しいレッスンが始まったのでした。
お手本をと「チャ〜・シュウ〜・メン!」とボールを何度も打って見せていると...
かなゴンも見よう見まねでドライバーを振り回し、ボールに当てようと必死!! 上手に当たったので、大げさに拍手をして褒めると... かなゴンは大喜び。
最近では、パパの顔を見るとクラブを持ってきて「遊んでよ〜!」とせがんでくるように。早く一緒にコースへ行きたいな〜と今から楽しみにしているパパなのでした...。

Beauty Life

第18回

『アロマで心と身体ケア』

春は始まりのとき、でもそろそろ心と身体に疲れが表れるときですね。そんな時はアロマでケアしてみませんか？

■ 手作り発泡性バスフィズでゆっくりお風呂につかりましょう。

バスフィズの作り方

(材料・1回分)

重曹・・・大さじ1杯
クエン酸・・・小さじ2杯
コーンスターチ・・・小さじ2杯
グリセリン・・・小さじ1/2杯
精油・・・5滴以下

(作り方)

- ① 重曹、クエン酸とコーンスターチを容器に入れよくかき混ぜ合わせます。
- ② グリセリンと精油を入れ、さらに混ぜ合わせます。
- ③ ラップに移し、圧縮して固めます。

■ おすすめ精油のブレンド

オレンジ・スイート・・・2滴
ラベンダー・・・1滴
ローズウッド・・・2滴

